

ROMA - PALAZZO DEI CONGRESSI
16-18 NOVEMBRE 2023


14° CONGRESSO NAZIONALE



AIMO

ASSOCIAZIONE ITALIANA MEDICI OCULISTI

CON LA COLLABORAZIONE DI



PROGRAMMA PRELIMINARE AVANZATO

CONSIGLIO DIRETTIVO AIMO



PRESIDENTE
Alessandra Balestrazzi



VICE PRESIDENTE
Romolo Protti



SECRETARIO
Michele Marullo



TESORIERE
Romina Fasciani



CONSIGLIERE
Paolo Bettin



CONSIGLIERE
Paola Bonci



CONSIGLIERE
Alessandro Franchini



CONSIGLIERE
R.M. Melchionda



CONSIGLIERE
Alberto Piatti



CONSIGLIERE
Francesco Quaranta Leoni



CONSIGLIERE
Marco Rispoli



CONSIGLIERE
Giovanni Battista Sbordone



CONSIGLIERE
Francesco Vero



PAST PRESIDENT
Alessandro Galan



REFERENTE PER IL RAPPORTO CON LE ISTITUZIONI
Luca Menabuoni

COMITATO DEI PROBIVIRI

Maurizio Corsani , Alessandro Galan , Cinzia Mazzini , Antonio Scialdone , Nicola Simini

14° CONGRESSO NAZIONALE A I M O

ASSOCIAZIONE ITALIANA MEDICI OCULISTI

CON LA COLLABORAZIONE DI



e con la collaborazione di:





GIOVEDÌ 16 Nov 2023

	AUDITORIUM CAPITALIS	AULA ADALBERTO	AULA E. LA PADULA	AULA G. GUERRINI	AULA PLACENTINI	SALA A LATO SUD	SALA B LATO SUD	SALA NORD	ESCAPE ROOM	SALA C LATO SUD
9.00-9.30	Apertura Segreteria									
9.30-10.00										
10.00-10.30		C1 - OCT ed OCTA nella pratica clinica, cosa c'è da sapere				C2 - Lenti a contatto per cheratocono: quali soluzioni per le diverse tipologie di pazienti	C3 - #OFTAFORCE: III EDIZIONE	Comunicazioni Libere	ESCAPE ROOM	
10.30-11.00										
11.00-11.30										
11.30-12.00			S1- SIDSO Riconoscere e gestire le più importanti malattie della superficie oculare	C4 - Idoneità visive concorsuali e militari: normativa e situazione attuale	C5 - La presa in carico in oftalmologia del paziente cronico: sinergie territorio-ospedale	C7 - Chirurgia dello Pterigio			ESCAPE ROOM	C6 - Tumori della superficie oculare, palpebrali e della zona periculare
12.00-12.30										
12.30-13.00		Pre - Lunch Fabiano Editore La presbiopia e la prescrizione delle lenti								
13.00-13.30	LUNCH		LUNCH				LUNCH			
13.30-14.00										
14.00-14.30		C8 - AIMO Academy 2023: La chirurgia della cataratta complicata: flow chart degli interventi combinati	C9 - AIMO Retina Academy	C10 - Neoformazioni degli annessi e melanoma congiuntivale e uveale in stadio avanzato: protocolli di trattamento e discussione interattiva	S2- SITRAC: IL CHERATOCONO	C11 - La terapia del Glaucoma. Imparare dal passato, per gestire sempre meglio	C12- Dry Eye: Dove la lacrima non arriva.... - IDEA		ESCAPE ROOM	
14.30-15.00										
15.00-15.30							C13 - Come organizzare con successo un centro oculistico privato		ESCAPE ROOM	S3- ALLaRPO : La chirurgia estetica del terzo medio del volto
15.30-16.00										
16.00-16.30		C14 - Facoemulsificazione: ne ti spiego qualche tricks	S4 - ESASO - FLOretina - Nuove terapie nei pazienti affetti da maculopatie	Corso Santen - Il razionale della terapia medica nel post cataratta: tra dato e mito, il punto di vista del farmacologo	S5 - SIOL: L'errore sanitario in oftalmologia: aspetti medico legali e preventivi	C16 - Microbioma e Occhio	C15 - Superficie Oculare al femminile		ESCAPE ROOM	S6 - ISHO: Nuove tecnologie in Oftalmologia e recenti orientamenti sul calcolo della IOL
16.30-17.00										
17.00-17.30										
17.30-18.00										



VENERDI' 17 nov 2023

	AUDITORIUM CAPITALIS	AULA ADALBERTO	AULA E. LA PADULA	AULA G. GUERRINI	AULA PLACENTINI	SALA A LATO SUD	SALA B LATO SUD	SALA NORD	ESCAPE ROOM	SALA C LATO SUD
8.30-9.00	Live surgery dalle S.O. Blue Eye - AIMO La ricerca delle aziende	Live Surgery dall S.O. Presidio Britanico - Az. Ospedaliera San Giovanni Addolorata - Oftalmoplastica								
9.00-9.30								S7 - GOAL: L'oftalmologia extraospedialier a si struttura		S8 - AIORAO Strabismo: valutazione e riabilitazione
9.30-10.00										
10.00-10.30										
10.30-11.00										
11.00-11.30										
11.30-12.00	Premio e Innagurazioni									
12.00-12.30										
12.30-13.00		Pre - Lunch Santen: Cambiare prospettiva nel trattamento del glaucoma: guardare oltre la IOP		Pre - Lunch SIFI: Approccio integrato al glaucoma: il paziente al centro della terapia	Pre - Lunch ALFA Intes: Lenzi Carlevale e pratiche di asempi in chirurgia Oculare					Pre-Lunch simposio ESSILOR: Next Generation Ophth almologist
13.00-13.30	LUNCH									
13.30-14.00										
14.00-14.30	Live Surgery dalle S.O. Vista Vision Firenze - AIMO - La ricerca delle aziende	S10- SIGLA - Fake news sul glaucoma	S11 - SICSSO Le infezioni corneali	S12 - LOW VISION ACADEMY: Elementi innovativi di management per la Refinite Pigmentosa	C18 - Innovazione nella malattia della superficie oculare	S13 - INSH: La cultura della sicurezza dei pazienti in oftalmologia	C17 - Chi ci sta rubando la refrazione?	S14 - FOCUS SULLA DIAGNOSTICA E CHIRURGIA DELLE VIE LACRIMALI	ESCAPE ROOM	
14.30-15.00										
15.00-15.30						C19 - Etica Medica				C20 - Uveiti pediatriche: come districarsi
15.30-16.00										
16.00-16.30						C21 - AIMO va alla Ricerca				
16.30-17.00	S19- SIETO - Cataratta traumatica	S17 - SISO - AIMO Assicurazione professionale:tutela o trappola, come scegliere	S15 - STUEMO: Novità tecnologiche e terapeutiche : più soluzioni possibili ?				S18 - SIUMIO: Imaging nelle Malattie Infiammatorie Oculari	S16 - ORBITOPATIA TIROIDE CORRELATA - ATTUALITÀ E PROSPETTIVE		C22 - Atropina topica: midriatico, ciclopl egico ed oltre....
17.00-17.30										
17.30-18.00										
18.00 - 18.30										

14° CONGRESSO NAZIONALE AIMO

ASSOCIAZIONE ITALIANA MEDICI OCULISTI

CON LA COLLABORAZIONE DI



SABATO 18 nov 2023

	AUDITORIUM CAPITALIS	AULA ADALBERTO	AULA E. LA PADULA	AULA G. GUERRINI	AULA PLACENTINI	SALA A LATO SUD	SALA B LATO SUD	SALA NORD	ESCAPE ROOM	SALA C LATO SUD
9.00-9.30	S20 AICCER: I dubbi in chirurgia refrattiva - I PARTE		S21 - GIVRE Macular surgery: current indications and techniques		S22 - SIOPS: La comunicazione dei casi complessi	S23 - SICOP: LA CHIRURGIA OFTALMOPLASTICA NEI CASI COMPLESSI	S24- SOC -News in oftalmologia	C23 - Big data e registri		S25 - SIBO: Eye banking in Italia: il valore di tutto
9.30-10.00										
10.00-10.30	Live surgery refrattiva VISTA VISION ROMA				C25 - Everything but the content: Guide to naïve speakers - Impariamo a presentare in pubblico	S27 - SOM: L'ETA' DELLA MIOPIA	S28 - SOSI - La telemedicina in oftalmologia	C24 - Quando e perché richiedere gli esami elettrofunkzionali		S29 - ANPOOC - I Direttori di Unità Operativa Oculistica e la responsabilità professionale. Le infezioni nosocomiali (endofthalmiti post-operatorie)
10.30-11.00										
11.00-11.30										
11.30-12.00	S20 - AICCER: I dubbi in chirurgia refrattiva - II PARTE		S26 - SOT Casi Clinici							S29 - ANPOOC - I Direttori di Unità Operativa Oculistica e la responsabilità professionale. Le infezioni nosocomiali (endofthalmiti post-operatorie)
12.00-12.30										
12.30-13.00										
13.00-13.30	CHIUSURA CONGRESSO AIMO									



GIOVEDÌ 16 NOVEMBRE 2023

09:00 – 10:00 Apertura Segreteria e Registrazione

10:00 – 12:00 Corso 1 OCT ed OCTA nella pratica clinica, cosa c'è da sapere

Coordinatore M. Rispoli

Anatomia strutturale e vascolare	<i>M. C. Savastano</i>
I segnali di flusso in OCTA	<i>M. Rispoli</i>
Neovasi	<i>A. Molle</i>
Infiammazioni	<i>M. Gilardi</i>
Pachicoroidi	<i>C. Fossataro</i>
Retinopatia diabetica	<i>L. Di Antonio</i>
Occlusioni vascolari	<i>L. Casillo</i>
Discussione	

10:00 – 11:30 Corso 2 Lenti a contatto per cheratocono: quali soluzioni per le diverse tipologie di pazienti

Coordinatori Al. Balestrazzi - L. Mosca – R. Protti

Moderatori D. Petrini – M. Frisani

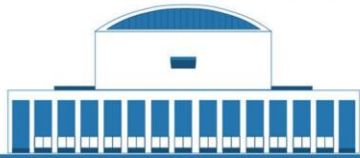
Introduzione: Cheratocono e Crosslinking: sempre meno trapianti e più correzione ottica	<i>R. Protti</i>
La Tomografia corneale condiziona la scelta delle lenti a contatto?	<i>M. Frisani</i>
L'aberrometria oculare, quanto aiuta nella programmazione della riabilitazione ottica?	<i>D. Petrini</i>
Come la lubrificazione condiziona la scelta delle lenti a contatto?	<i>S. Lorè</i>
Perché scegliere e come valutare una lente a contatto rgp corneale?	<i>C. Tronti</i>
Perché scegliere e come valutare una lente a contatto morbida?	<i>E. Spoto</i>
Perché scegliere e come valutare una lente a contatto rgp sclerale?	<i>D. Petrini</i>
Come programmare l'efficacia e la sicurezza nel tempo e come gestire la sinergia con il medico oculista	<i>D. Brambilla</i>
Discussione	

10:00 – 12:30 Corso 3 #OFTAFORCE: III EDIZIONE

Coordinatori G. Fanton – G. B. Sbordone

Presidente G. Cimbalo

Mission I: Cornea - Cheratopatia centrale tossica (CTK) dopo femtolasik	<i>M. Di Chiaro</i> <i>S. Sbordone</i>
Mission II: Glaucoma - Chirurgia AB INITIO: mito o realtà?	<i>C. Posarelli</i> <i>M. Figus</i>
Mission III: Uveiti - Panuveite: diagnosi e gestione	<i>E. D'Ambrosio</i> <i>M. La Cava</i>
Mission IV: Retina Medica - Atrofia geografica e coroide	<i>P. Forte</i> <i>M. Nicolò</i>



GIOVEDÌ 16 NOVEMBRE 2023

Mission V: Retina Chirurgica - Terapia intravitreale ed endoftalmite

*F. Cometa
G.B Sbordone*

Mission VI: Strabismo - Eye on ear: occhio all'orecchio

*M. Melucci
M. Fresina*

Missione VII: Neuroftalmologia - Keep Searching

*L. Gargiulo
S. Bianchi Marzoli*

10:00 – 13:00 Comunicazioni libere

Moderatori

A. Aronne - S. Baiocchi – A. Laborante – A. Lucente
R. Melchionda – F. Passani – G. Scuderi

La Brachiterapia come trattamento conservativo nel Retinoblastoma

A. Romanzo

Chemioterapia intra-arteriosa nel Retinoblastoma presso l'Ospedale Pediatrico Bambino Gesù: esperienza e risultati in dieci anni

P. Valente

Ruolo della Microscopia Elettronica a Scansione (SEM) su scraping congiuntivale nella diagnosi di cheratiti di sospetta natura infettiva

M. Troisi

Retinopatia diabetica: screening oftalmologico in una ASL territoriale del Lazio

E. Tedeschi

Impianto di MicroShunt in pazienti affetti da Glaucoma Cronico da Angolo Aperto; risultati di efficacia e sicurezza a due anni di follow-up in studio monocentrico retrospettivo

A. Sgheri

In vitro evaluation of the antiseptic power of eight ophthalmic preparations as a strategy to hamper the antibiotic resistance

M. Spinosi

Studio clinico in occhi affetti da cheratocono progressivo sottoposti a trattamento di cross linking epi off accelerato utilizzando una soluzione di riboflavina iposmolare priva di destrano

P. Garimoldi

Tecnica di impianto ed espianto di lente intraoculare telescopica

F. Serino

Medicina di precisione nella pratica clinica ambulatoriale mediante citologia congiuntivale

A. De Rossi

Un approccio multi-formula per migliorare il calcolo del potere della iol dopo chirurgia refrattiva

F. Cione

Una nuova formula per migliorare la misurazione della lunghezza assiale con biometria ottica nel calcolo del potere della iol

F. Cione

Valutazione dello spessore retinico nella paralisi sopranucleare progressiva

M. Gioia

Doughnut sign e presenza di fluido nell'interfaccia in chirurgia di DMEK

L. Pagano

Integrazione dei dati preoperatori nei sistemi di chirurgia 3d

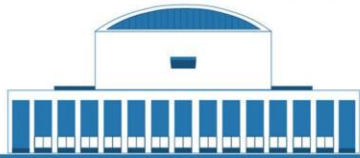
P. Frascio

Pazienti adulti con ambliopia anisometropica trattati con facoemulsificazione e impianto di iol

G. M. E. Clima

Confronto in vitro fra i principali colliri antisettici in commercio in Italia

N. Deotto



GIOVEDÌ 16 NOVEMBRE 2023

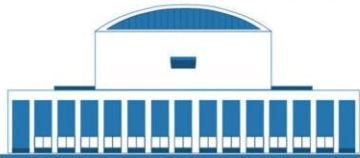
Identificazione di nuovi biomarkers nella gestione dei pazienti diabetici tipo II affetti da disfunzione delle ghiandole di meibomio	<i>A. Abbouda</i>
Dry Eye and Intravitreal Injections	<i>C. Cagini</i>
Brolucizumab e degenerazione maculare legata all'età: un report real-life a lungo termine	<i>A. Coppola</i>
Correzione della presbiopia con corneal Inlay	<i>M. Mammone</i>
IELM technique: la marcatura corneale laser assistita	<i>M. Mammone</i>
Il ruolo dello screening visivo per il rilevamento e la prevenzione degli strabismi nell'infanzia	<i>V. Russo</i>
I biomarkers nella DMLE	<i>C. Metrangolo</i>

11:00 – 13:00 Corso 4 Idoneità visive concorsuali e militari: normativa e situazione attuale

Presidente	G. Petrachi
Moderatori	L. Marino - A Scoyni - S. Speranza - E. M. Vingolo
Concetti di base nell'idoneità: il curioso caso dell'incidente di Lagerlunda	<i>A. Scoyni</i>
Valutazione del visus in ambito clinico, medico legale e selettivo concorsuale: è necessaria una standardizzazione	<i>E. M. Vingolo</i>
Valutazione in sede di selezione concorsuale nelle Forze Armate di:	
➤ Difetti refrattivi e loro dissimulazione: l'ortocheratologia notturna in ambito selettivo militare	<i>G. Iacono</i>
➤ Chirurgia refrattiva	<i>F. Lucchese</i>
➤ Lenti protesiche intraoculari	<i>G. Di Pasquale</i>
➤ Cheracono e degenerazioni vitreoretiniche regmatogene: la lettera S	<i>S. Speranza</i>
Il punto di vista degli esperti:	
➤ Evolutività del cheracono e risposta ad eventuali traumi oculari	<i>C. Mazzotta</i>
➤ Approccio attuale alle degenerazioni vitreoretiniche regmatogene	<i>B. Parolini</i>
Tavola Rotonda Open (interazione attiva con la platea di uditori): Tecniche chirurgiche e idoneità concorsuale: problematiche e prospettive	
Moderatori: D. Alberti, G. Petrachi, E.M. Vingolo	
Panel: A.T. Cannata, D. Di Meglio, S. Dolci, M. Fantozzi, L. Marino, C. Mazzotta, B. Parolini, A. Scoyni	

11:00 – 13:00 Corso 5 La presa in carico del paziente cronico in oftalmologia: sinergie territorio-ospedale

Coordinatori	A. Piatti - G. B. Sbordone
La presa in carico del paziente cronico: modalità e strumenti	<i>S. Corso</i>



GIOVEDÌ 16 NOVEMBRE 2023

Modelli di presa in carico del paziente glaucomatoso	<i>P. Bettin</i>
La gestione del paziente glaucomatoso in Ospedale: l'esperienza dell'Ospedale S. Stefano Nuovo di Prato	<i>A. Sgheri</i>
La gestione del paziente glaucomatoso sul Territorio	<i>L. Alonzo</i>
La gestione del paziente con maculopatia in Ospedale	<i>M. Rispoli</i>
Il percorso di cura delle maculopatie: quale ruolo per il Territorio?	<i>T. Foà</i>
Come si può gestire il paziente con retinopatia diabetica in Ospedale?	<i>E. Borrelli</i>
Il PDTA dell'Asl TO5 per la retinopatia diabetica: iniziamo con lo screening	<i>G. Pognant</i>

11:00 – 13:00 Corso 6 Tumori della superficie oculare, palpebrali e della zona perioculare

Presidente E. Balestrazzi
Moderatori M. A. Blasi – C. Mazzini

Lesioni corneo - congiuntivali benigne	<i>M. Pagliara</i>
Lesioni melanocitiche	<i>G. Vicini</i>
Neoplasie squamose della superficie oculare	<i>F. Genovesi Ebert</i>
Terapia dei tumori della superficie oculare	<i>M. A. Blasi</i>
Inquadramento della patologia tumorale palpebrale	<i>C. Mazzini</i>
Ricostruzione della palpebra superiore	<i>F. Quaranta Leoni</i>
Ricostruzione della palpebra inferiore	<i>N. Santoro</i>
Ricostruzione del canto interno	<i>G. Savino</i>

11:30 – 13:00 Simposio 1 SIDSO Riconoscere e gestire le più importanti malattie della superficie oculare

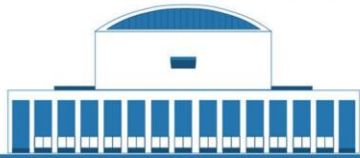
Coordinatore S. Barabino
Moderatori P. Aragona - A. Di Zazzo - G. Giannaccare

Le complicanze da lenti a contatto	<i>S. Barabino</i>
Le ulcere corneali	<i>M. Nubile</i>
Le neoformazioni della superficie oculare	<i>M. Pellegrini</i>
La blefarite	<i>E. Villani</i>
Casi clinici	<i>S. Gambaro</i> <i>V. Orfeo</i>

11:30 – 12:30 Corso 7 Chirurgia dello Pterigio

Coordinatore A. Montericcio
Panel L. Conti – M. Pulvirenti – C. Sarnicola – V. Orfeo

- Corso di discussione basato su video dei seguenti argomenti:
- Tecnica di escissione dello pterigio
 - Preparazione e adesione del graft congiuntivale



- Situazioni particolari
- Complicanze e possibili trattamenti

12:30 – 13:30 Pre-lunch simposio FABIANO EDITORE: La presbiopia e la prescrizione delle lenti multifocali con occhiali e lenti a contatto

Presidente T. Avitabile
Moderatore V. Picardo

- | | |
|--|---------------------|
| L'importanza di una corretta anamnesi e refrazione per la corretta prescrizione di una lente progressiva | <i>F. Loperfido</i> |
| L'importanza dell'utilizzo delle soluzioni multifocali di ultima generazione nella gestione della presbiopia | <i>G. Parisotto</i> |
| Le tipologie di lenti multifocali in base alle diverse attività quotidiane del paziente | <i>S. Larcher</i> |
| Il percorso ideale del paziente presbite dallo studio oculistico al centro ottico | <i>V. Picardo</i> |

14:00 – 16:00 Corso 8 AIMO Academy 2023 - La chirurgia della cataratta complicata: flow chart degli interventi combinati

Coordinatori G. Fanton – G. Martone
Moderatori An. Balestrazzi – L. Mosca

- | | |
|---|-----------------------|
| Distrofia di Fuchs: intervento combinato/differito. "Prima l'uovo o la gallina"? | <i>L. Mosca</i> |
| Cheratocono: intervento combinato/differito. Biometria e scelta della IOL | <i>A. Moramarco</i> |
| Esiti di chirurgia corneale incisionale. Tips & Tricks della routine chirurgica | <i>G. Fanton</i> |
| Setting del facoemulsificatore nei casi complicati di glaucoma | <i>F. Vero</i> |
| Cataratta complicata in PEX: IOP nightmares management | <i>G. Martone</i> |
| Faco + Trabe. Meglio una MIGS? Quando? | <i>C. Posarelli</i> |
| Cataratta in edema maculare diabetico e/o maculopatia. Cosa? Quando? Come? | <i>G. B. Sbordone</i> |
| Cataratta in esiti di vitrectomia: manuale A.S.S.O. (Anterior Segment Surgeon Only) | <i>F. Solignani</i> |
| FACO e patologia dell'interfaccia vitreoretinica: intervento combinato o differito? PROS & CONS | <i>G. Bamonte</i> |

14:00 – 16:00 Corso 9 AIMO Retina Academy

Coordinatore G. Lo Giudice

- AntiVEGF: da EBM alla real practice**
Moderatori: G. Lo Giudice - A. Pece – M. Varano
 Brolocizumab: dati di efficacia a 2 anni in DME *E. Borrelli*



GIOVEDÌ 16 NOVEMBRE 2023

Aflibercept presente e futuro *M. Vadalà*Combined Angiopoietin-2 and VEGF-A inhibition in nAMD *U. Introi*

Interpretazione dei dati: discussione guidata

Moderatore: G. Lo Giudice**Panel:** A. Pece, U. Introi, M. Vadalà, E. Borrelli, A. Minnella,
F. Fossataro**“WOM Group”. Discussione interattiva****Coordinatore:** F. Fossataro**Moderatori:** G. Lo Giudice, A. Pece, U. Introi, M. Vadalà
E. Borrelli, A. Minnella. F. Fossataro, M. Varano**Relatori:** F. Parisi, R. D’Aloisio, P. Valente, C. Fossataro,
F. Pellegrini, F. Chiosi, V. Maritan, M. V. Cicinelli

14:00 – 16:00 Corso 10 Neoformazioni degli annessi e melanoma congiuntivale e uveale in stadio avanzato: protocolli di trattamento e discussione interattiva

Coordinatori G. Savino – M.M. Pagliara – M.G. Sammarco**Moderatori** M. A. Blasi – M. M. Pagliara – G. Savino – M. G. Sammarco**Tavola Rotonda:** Neoformazioni degli annessi in stadio avanzato.
Protocolli di trattamento e discussione casi clinici**Moderatori:** G. Savino, M. G. Sammarco.**Partecipanti:** G. Savino, M. G. Sammarco, C. Mazzini, F. Quaranta Leoni,
A. Moro, G. Cuffaro, B. Fionda, F. Giannuzzi**Tavola Rotonda:** Melanoma congiuntivale e uveale in stadio
avanzato. Protocolli di trattamento e discussione casi clinici**Moderatori:** M. A. Blasi, M. Pagliara.**Partecipanti:** M. A. Blasi, M. Pagliara, E. Balestrazzi, E. Rossi,
A. Scupola, C. G. Caputo, D. Orteschi

14:00 – 15:30 Simposio 2 SITRAC: Il cheratocono

Presidente L. Mastropasqua**Moderatori** S. Fruscella – L. MastropasquaEpidemiologia del cheratocono *L. Fontana*Caratteristiche cliniche e topografiche delle ectasie primarie *L. Fontana*Caratteristiche cliniche e topografiche delle ectasie secondarie *L. Mastropasqua*Algoritmi terapeutici per il cheratocono *V. Romano*La cheratoplastica per il cheratocono sarà ancora necessaria? *D. Ponzin*

14:00 – 16:00 Corso 11 La terapia del Glaucoma. Imparare dal passato, per gestire sempre meglio

Coordinatori S. Baiocchi – P. Bettin – L. Galli
Moderatori L. Galli – S. Gandolfi – E. Melchionda – M. Savastano

Good morning Glaucomaaaa! Ovvero, quando abbiamo fatto come il generale Westmoreland.

- L' Ubriacatura LASER – ALT e non solo *M. Figus*
- La terapia medica. Grande successo e grande problema *R. Servadei*
- Gli approcci chirurgici che non hanno mantenuto le promesse *P. Bettin*
- Discussione *L. Galli*

Salviamo il soldato Nervo Ottico

- Neuroprotezione: usciamo dal laboratorio e pensiamo al paziente *G. Manni*
- Prima della chirurgia. Quale è il corretto approccio *G. Marchini*
- Proactive surgery *A. Fea*
- Discussione *S. Gandolfi*

Come possiamo almeno non perdere la guerra

Take home message *S. Baiocchi*

14:00 – 15:00 Corso 12 IDEA: Dry Eye: Dove la lacrima non arriva...

Coordinatore G. R. Tedesco
Presidente L. Marino
Moderatori R. Daini – M. Mammone – C. Gagliano

- Diagnostica High Tech del Dry Eye *R. Fasciani*
- Dry Eye: Life - Style e aspetti psichici *L. Marino*
- Protocollo Terapeutico del Dry Eye *G. R. Tedesco*
- Rexon Eye: trattamento del Dry Eye iposecretivo e/o misto *L. Vigo*
- Luce Pulsata: trattamento del Dry Eye iperevaporativo e/o misto *L. Gualdi*
- Jet Plasma: trattamento del Dry Eye iperevaporativo e delle meibomiti *C. Orione*

15:00 – 17:00 Corso 13 Come organizzare con successo un centro oculistico privato

Coordinatori M. Gualdi – S. Zuccarini
Moderatori M. Gualdi – L. Menabuoni – S. Zuccarini – F. Lopane

- La mia esperienza nello sviluppo del centro privato che ho creato: oneri e onori *M. Gualdi*
- L'importanza della connettività all'interno di un centro oculistico privato *S. Zuccarini*
- L'importanza della comunicazione per il successo di un centro oculistico privato *F. Carones*



GIOVEDÌ 16 NOVEMBRE 2023

La gestione della start up	<i>S. Alessandrelli</i>
L'alta tecnologia: gestione e sviluppo	<i>L. Gualdi</i>
Discussione	
La strategia multiusers: quali vantaggi?	<i>S. Zanchi</i>
Il progetto di Gruppo Sanoptis: perchè?	<i>M. Bretterbauer</i>
Discussione	
Alta tecnologia e sviluppo nei centri privati: quale posizione di fondi e mutue?	<i>C. Ferraris</i>
Alta tecnologia e sviluppo: quale posizione del mondo delle assicurazioni?	<i>F. Lopane</i>
Discussione	

15:00 – 16:00 Simposio 3 ALLaRPO: La chirurgia estetica del terzo medio del volto

Coordinatore	C. Orione
Presidente	G. B. Frongia
Moderatori	L. Francone – M. Santella

I Laser e la Radiofrequenza	<i>G. Davi</i>
Il terzo medio inferiore	<i>G. Aimino</i>
Il terzo medio superiore	<i>C. Orione</i>
La Tossina Botulinica	<i>A. Di Maria</i>
Discussione	

16:00 – 17:30 Corso 14 Facoemulsificazione: ti spiego qualche tricks

Coordinatore	V. Picardo
Presidente	C. Cagini
Moderatori	T. Candian

Le incisioni	<i>V. Picardo</i>
I viscoelastici: la giusta scelta	<i>C. Cagini</i>
Settare il faco	<i>C. Cagini</i>
Discussione	<i>V. Picardo</i>

16:00 – 18:00 Simposio 4 ESASO - FLORetina - Nuove terapie nei pazienti affetti da maculopatie

Coordinatori	S. Rizzo – M. Romano
---------------------	----------------------

Focus sulla degenerazione maculare legata all'età neovascolare

Anti-VEGF di prima generazione: limiti e nuove necessità	<i>R. Sacconi</i>
Brolocizumab: oltre 2 anni di esperienza clinica real-life	<i>A. Invernizzi</i>
Prime evidenze real-life dei pazienti trattati con Faricimab	<i>F. Viola</i>
Aflibercept 8 mg è superiore a 2 mg?	<i>L. Toto</i>

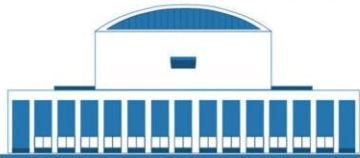


Tavola rotonda e interattiva con il pubblico

R. Sacconi, A. Invernizzi, F. Viola, L. Toto

Focus sull'Atrofia Geografica (Pro e Contro)

Abbiamo bisogno delle terapie anti-complemento nella gestione dei pazienti con atrofia geografica? Pro *G. Staurenghi*

Abbiamo bisogno delle terapie anti-complemento nella gestione dei pazienti con atrofia geografica? Contro *M. Nicolò*

Tavola rotonda e interattiva con il pubblico

G. Staurenghi, M. Nicolò, G. Querques, E. Pilotto

Focus sull'Edema Maculare Diabetico

Trattamento dell'edema maculare diabetico: necessità cliniche *M. C. Savastano*

Gli anti-VEGF di nuova generazione: evidenze di efficacia *F. Boscia*

Qual è il ruolo dei corticosteroidi in questa nuova era? *S. Vujosevic*

Tavola rotonda e interattiva con il pubblico

M. C. Savastano, F. Boscia, S. Vujosevic, M.C. Parravano

16:00 – 17:30 Simposio 5 SIOL: L'errore sanitario in oftalmologia: aspetti medico legali e preventivi

Presidente D. Spinelli

Moderatori L. Lista

L'errore sanitario: definizione del problema *F. Marmo*

Rischio clinico e sicurezza del paziente *E. Piegari*

L'errore nell'attività chirurgica ed ambulatoriale oftalmica *F. Cruciani*

Errore sanitario e contenzioso medico legale *L. Papi*

La CTU 1 *V. De Vitto*

Discussione

16:00 – 17:30 Simposio 6 I.S.H.O.: Nuove tecnologie in Oftalmologia e recenti orientamenti sul calcolo della IOL

Presidente R. Sciacca

Moderatori A. Franchini – A. Lucente

L'uso di una fonte di luce coerente a raggi UV nel trattamento delle patologie del segmento anteriore *L. Marino*

Discussione

La saldatura della capsula del cristallino nella phaco Ersatz *L. Menabuoni*

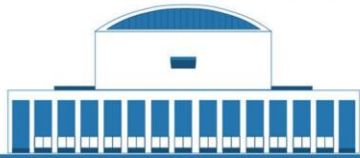
Discussione

IOL con zona ottica di 7mm: quando indispensabili *M. Camellin*

Discussione

IOL monofocali, profondità di fuoco e MTF che ruolo le aberrazioni ottiche? *A. Franchini, C. Mazzini, I. Franchini, V. Spagnolo*

Discussione



GIOVEDÌ 16 NOVEMBRE 2023

Sceita del raggio di curvatura per il calcolo biometrico in cornee irregolari *U. Camellin*

Discussione

La determinazione della profondità di campo per correggere presbiopia con IOL monofocali *P. Vinciguerra*

Discussione

Il Laser Intrastromale *L. Mastropasqua*

Discussione

Il laser sottosoglia nanopulsato: ambiti terapeutici, meccanismo d'azione e modalità di utilizzo *C. Orione*

Discussione

16:00 – 17:30 Corso 15 Superficie oculare al Femminile

Coordinatori S. Bonini – A. Di Zazzo – R. Fasciani

Introduzione *A. Di Zazzo*

Impatto degli Ormoni Sessuali Sulla Superficie Oculare *E. Villani*

Discomfort oculare nelle fasi della vita della donna: dalla pubertà alla menopausa *G. Giannaccare*

La patologia da disfunzione degli ormoni sessuali a livello della superficie oculare *S. Barabino*

Il percorso diagnostico nelle patologie da disordine ormonale *R. Mencucci*

Ruolo degli ormoni sessuali sul sistema immunitario della superficie oculare *R. Fasciani*

La terapia e gestione clinica *A. Di Zazzo*

Superficie oculare in gravidanza *S. Speranza*

Prospettive Future ed Opinioni dell'esperto *S. Bonini*

Discussione

16:30 – 17:30 Corso 16 Microbioma e occhio

Coordinatore D. Borroni

Moderatori V. Romano – M. Rechichi

Il microbioma oculare: introduzione *P. Bonci*

Esame del microbioma: a cosa serve? *C. Bonzano*

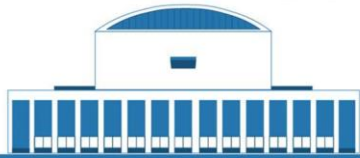
Microbioma oculare: dal prelievo del campione al sequenziamento NGS *F. Papa*

Il ruolo della Bioinformatica nello studio del Microbioma *W. Sanseverino*

Lucy: risultati dei primi studi del microbioma oculare *D. Borroni*

Tavola rotonda: *P. Bonci, C. Bonzano, F. Papa, W. Sanseverino*

D. Borroni, C. Mazzotta, G. Lo Giudice, C. R. Scarcella, D. Schiano Lomoriello



GIOVEDÌ 16 NOVEMBRE 2023

17:00 – 18:00 Corso Santen Il razionale della terapia medica nel post cataratta: tra dato e mito. Il punto di vista del farmacologo.

Relatore F. Scaglione

Sinossi: Il relatore affronterà l'importanza di individuare la giusta terapia medica nel post cataratta, attraverso un'attenta indagine farmacologica, stimolando la discussione con il pubblico.

08:30 Sessione plenaria Auditorium

Apertura dei lavori e collegamento con la live surgery Oftalmoplastica presso le S.O. Presidio Britannico – Az. Ospedaliera San Giovanni Addolorata – Direttore UOC Oftalmologia – Banca degli Occhi Dr. A. Pocobelli

09:00 – 10:00 Chirurgia del segmento anteriore

Moderatori in aula Al. Balestrazzi – M. Giubilei – C. Macaluso – L. Menabuoni
V. Picardo – A. Rapisarda – G. Scarpa – A. Scialdone – F. Vero

Chirurghi

Live Surgery 1 dalle S. O. della clinica Blue Eye - Vimercate	<i>N. Di Giacomo</i>
Live Surgery 2 dalle S. O. della clinica Blue Eye - Vimercate	<i>E. Destro</i>
Re-Live Surgery 1 L'evoluzione tecnologica al servizio del paziente	<i>E. Ligabue</i>

10:00 – 10:10 AIMO: La ricerca delle aziende

Scienza e Innovazione orientano gli obiettivi di Sviluppo SIFI: Risultati e Progetti *C. Curatolo*

10:10 – 11:20 Chirurgia vitreoretinica

Moderatori in aula R. Appolloni – T. Avitabile – E. Bali – F. Fiormonte – G. Lesnoni
P. Michieletto – M. Romano – T. Rossi

Chirurghi

Re-Live Surgery 1	<i>G. B. Sbordone</i>
Live Surgery dalle S. O. della clinica Blue Eye - Vimercate	<i>S. Ciaccia</i>
Re-Live Surgery 2	<i>M. Vecchi</i>
Re-Live Surgery 3	<i>P. Arpa</i>
Re-Live Surgery refrattiva	<i>S. Zuccarini</i>

11:20 – 11:30 AIMO: La ricerca delle aziende

Neuroprotezione nel glaucoma: evidenze cliniche della nicotinamide *M. Figus*

11:30 – 12:30 Cerimonia Inaugurale

Presidenti Al. Balestrazzi – T. Avitabile

- Saluto delle Autorità
- Premio AIMO 2023 – M. Borgioli
- Premio alla memoria- R. Belardinelli

12:30 – 12:50 AIMO: La ricerca delle aziende

Certezze e novità nella terapia neuroprotettiva del Glaucoma *L. Agnifili*
Presbiopia, la nuova miopia: 10 anni di esperienza clinica con SUPRACOR *S. Zuccarini*

08:30 – 11:00 Sessione Live surgery Oftalmoplastica – Presidio Britanico
Az. Ospedaliera San Giovanni Addolorata - Direttore UOC
Oftalmologia - Banca degli Occhi Dr. A. Pocobelli

Coordinatori N. Marabottini – A. Pocobelli
Moderatori in S.O. N. Marabottini – F. Quaranta Leoni
Moderatori in aula G. Savino – N. Santoro
Chirurghi F. Quaranta Leoni – R. Migliardi – A. Iuliano – A. Giordano Resti – D. Strianese

09:00 – 11:00 **Simposio 7** **GOAL: L'oftalmologia extraospedaliera si struttura**

Presidente E. Mengoni
Moderatori M. L. Boccia – D. Mazzacane – G. C. M. Rossi – S. Speranza

L'oculistica extraospedaliera: luci ed ombre	<i>D. Mazzacane</i>
La rete clinico- assistenziale e la digitalizzazione	<i>A. Piatti</i>
La consultazione multidisciplinare	<i>F. Pozzi</i>
Interazione tra oculista e medico di medicina generale	<i>A. Sabato</i>
	<i>A. Magrini Polloni</i>
La formazione: teoria e pratica	<i>E. Mantovani</i>
L'esperienza dell'oculista in Europa	<i>M. Mafri</i>
I desideri del giovane oculista	<i>G. Visioli</i>
Discussione	

09:00 – 10:30 **Simposio 8** **AIORAO: Strabismo: valutazione e riabilitazione**

Presidente P. Nucci
Moderatori C. Blengio – M. Montes – L. Sabetti

Esodeviazioni	<i>S. Bernecole</i>
Exodeviazioni intermittenti	<i>G. Rao</i>
Valutazione ortottica	<i>D. Lazzarini</i>
Trattamento ortottico dello strabismo	<i>E. Scarica</i>
Trattamento ortottico pre-chirurgico	<i>A. Balzano</i>
Il ruolo dell'ortottista nelle malattie rare	<i>L. Panizzolo</i>

10:30 – 11:30 **Simposio 9** **SMO Torcicollo di origine oculare**

Presidente R. Protti
Moderatori E. Gallo – A. Leonardi

Esame clinico di un torcicollo oculare	<i>C. Ceccato, L. Panizzolo</i>
Torcicollo di origine refrattivo	<i>I. Spata</i>
Torcicollo e strabismo	<i>P. E. Bianchi</i>
Torcicollo e deficit muscolari	<i>R. Quinto, C. Cavallini</i>
Discussione	

12:45 – 13:30 Pre-Lunch simposio SANTEN: Cambiare prospettiva nel trattamento del glaucoma: guardare oltre la IOP

Panel C. E. Traverso – G. Manni – G. C. M. Rossi

Sinossi: Un approfondimento sulla terapia farmacologica, volta a innescare alcune importanti riflessioni sulla pratica clinica nel glaucoma con i partecipanti.

12:45 – 13:30 Pre-Lunch simposio SIFI: Approccio integrato al glaucoma: il paziente al centro della terapia

Moderatore M. Figus

Terapia medica del paziente glaucomatoso

M. Sacchi

Superficie oculare e preparazione alla chirurgia del paziente glaucomatoso

L. Agnifili

Gestione clinica del paziente glaucomatoso

A. Perdicchi

12:45 – 13:30 Pre-Lunch simposio Alfa Intes: Impianti di IOL senza supporto capsulare: tecniche ed esperienze a confronto

Moderatori C. Carlevale – V. Scordia

La preparazione del paziente alla chirurgia: esperienza, non esperimenti!

D. Romeo

Near-Live Surgery My personal experience con i-See Carlevale™: la gestione di casi complessi

Chirurghi: A. Vaiano, P. Michieletto, M. Forlini, V. Scordia

Tips and Tricks per l'impianto perfetto
Q&A

C. Carlevale

12:45 – 13:30 Pre-Lunch simposio ESSILOR: Next Generation Ophthalmologist

Moderatori P. Nucci

Sinossi: L'obiettivo è leggere il futuro della nuova generazione di oftalmologi e condividere i progetti e l'innovazione tecnologica proposta e sviluppata da EssilorLuxottica.

“Who cares about residents education?”

P. Nucci

La clinica del futuro

P. Nucci P. Zilioli

Le nuove frontiere tecnologiche di Essilorluxottica

F. Buffa

Discussione

14:00 – 18:30 Sessione plenaria Auditorium

14:00 – 15:15 Chirurgia del segmento anteriore

Moderatori in aula An. Balestrazzi – S. Baiocchi – G. Durante – G. Ghirelli
A. Pocobelli – A. Romani – A. Tiezzi Appolloni

Chirurghi

Live surgery dalle S. O. della **clinica Blue Eye - Vimercate** *A. Muraca*

Live Surgery dalle S. O. della **clinica Vista Vision – Firenze**

Moderatore S. O.: A. Franchini

Live Surgery dalla S. O. #1 *F. Franco*

Live Surgery dalla S. O.#2 *N. Passarelli*

Live Surgery dalla S. O. #1 *A. Bedei*

Live Surgery dalla S. O.#2 *A. Baldascino*

15:15 – 16:30 Chirurgia vitreoretinica

Moderatori in aula G. Bamonte – B. Billi – M. Coassin – G. Gini – G. Lo Giudice – M. Marullo
G. Prigione

Chirurghi

Re-Live Surgery 1 *M. Codenotti*

Re-live Surgery 2 *T. Nuzzo*

Live Surgery dalle S. O. della clinica Blue Eye – Vimercate *A. Bottoli*

Re-live Surgery 3 *F. Di Tizio*

16:30 – 18:30 Simposio 19 SIETO: Cataratta traumatica

Coordinatore M. Borgioli

Presidenti D. Tognetto – S. Zuccarini

Panel V. Bonfiglio – L. Menabuoni – P. Michieletto – A. Mularoni – S. Rossi

Cataratta traumatica da contusione del bulbo oculare da ferita penetrante e perforante culare *M. Forlini*

Dislocazione traumatica del cristallino parziale o totale *E. Rapizzi*

Lussazione o sublussazione traumatica della IOL *C. Panico*

Chirurgia: intracapsulare/extracapsulare/lensectomia limbare o P.P./FACO/FLACS *R. Mastropasqua*

Impianto a fissazione sclerale nella afachia post traumatica (nel sulcus) *A. Montericcio*

Impianto a fissazione iridea nella afachia post traumatica *L. Borgioli*
R. De Fazio

Impianto di IOL primario o secondario? *M. Sborgia*
Discussione con il panel

14:00 – 15:30 Simposio 10 S.I.Gla.: Fake news sul glaucoma

Coordinatore S. Gandolfi
Panel P. Bettin – C. Costagliola - L. Galli – G. Manni – M. Nardi – A. Rapisarda

Z*radice 3.14 X coseno di s.c.= la sua pressione è	<i>S. Baiocchi</i>
Ha il glaucoma? Allora niente caffè, niente sforzo fisico, non più di 1 lt di acqua al giorno etc, etc	<i>S. Gandolfi</i>
Io, con un tono a 22, una goccia gliela dò, perché non si sa mai ...	<i>M. Figus</i>
Io, un OCT ogni due mesi e vai alla grande: tanto il CV cosa vuoi che serva, oggi?	<i>M. Sacchi</i>
Con un occhio così, non si faccia mai toccare: la chirurgia è l'ultima spiaggia	<i>G. Marchini</i>
Discussione con Panel	

14:00 – 15:30 Simposio 11 SICSSO Le infezioni corneali

Coordinatore V. Sarnicola
Moderatori R. Fasciani – E. Sarnicola – C. Sarnicola – V. Sarnicola – A. Mularoni
S. Sbordone – L. Mosca

La diagnosi	<i>R. Fasciani</i>
La clinica e la terapia medica	<i>E. Sarnicola</i>
La clinica e la terapia chirurgica	<i>V. Sarnicola</i>
Quando inviare il paziente in un centro specializzato	<i>A. Mularoni</i>
Tavola rotonda	<i>S. Sbordone, C. Sarnicola, L. Mosca</i>
Discussione	

14:00 – 16:00 Simposio 12 Low Vision Academy: Elementi innovativi di management per la Retinite Pigmentosa

Coordinatori M. Nebbioso – P. G. Limoli
Presidente M. Nebbioso
Moderatori E. M. Vingolo – S. Z. Scalinci

Inclusione sociale del paziente e abbattimento delle barriere	<i>M. R. Franco</i>
Determinazione delle caratteristiche funzionali del residuo visivo rilevanti per l'iter riabilitativo	<i>G. M. Villani</i>
Diagnostica funzionale, psicofisica e strutturale:	<i>E. Rigoni</i>
ERG – Microperimetria OCT-OCTA	
Concetti di Stereopsi	<i>E. Gallo</i>
Riabilitazione visiva con ausili	<i>F. Bartolomei</i>
Riabilitazione visiva con fotobiomodulazione	<i>S. Z. Scalinci</i>
Inquadramento genetico nei pazienti affetti da RP	<i>A. Sidoti</i>
Origine dei nuovi biomarker nello stress ossidativo	<i>M. Nebbioso</i>
Ruolo diagnostico e patogenetico dei mRNA non codificanti	<i>F. Franzone</i>
Cataratta nella RP. Problemi diversi dai non retinopatici?	<i>L. Scorolli</i>

VENERDÌ 17 NOVEMBRE 2023

Complicazioni retiniche: MER, Foro lamellare e DR
 Riabilitazione chirurgica, impianti cellulari, intravitreali e
 facoemulsificazione
 Discussione

E. M. Vingolo
P. G. Limoli

14:00 – 15:00 Simposio 13 INSH La cultura della sicurezza dei pazienti in oftalmologia - Survey live e tavola rotonda

Introduzione
 Lecture: Sicurezza delle cure in oftalmologia
 Tavola rotonda: Clinical risk manager e Oftalmologi per
 migliorare la qualità delle cure.
 I partecipanti discutono l'esito delle risposte alle survey

V. Fineschi
G. Virgili
R. Tartaglia, P. Bonci
M. La Regina
G. Vetrugno

14:00 – 16:00 Corso 17 Chi ci sta rubando la refrazione?

Coordinatori E. Balestrazzi – L. Galli
Moderatore V. Picardo

Introduzione
 La refrazione nel bambino:
 ➤ Ipermetrope
 ➤ Miope
 ➤ Strabico
 ➤ Operato di cataratta congenita
 ➤ Il ruolo dell'ortottista
 La refrazione nel cheratocono
 La refrazione nell'adulto
 La refrazione nell'anziano e nell'operato di cataratta
 La refrazione nel disabile
 Occhio alle trappole
 Quando il paziente è scontento: grane medico-
 legali (errore medico o tecnico?)
 Discussione

E. Balestrazzi, L. Galli
A. Salerni
P. Nucci
A. Salerni
S. Frosini
D. Drago
C. Mazzotta
P. Vinciguerra
S. Zuccarini
R. Fasciani
S. Baiocchi
S. Palmieri

14:00 – 15:30 Simposio 14 Focus sulla diagnostica e chirurgia delle vie lacrimali

Coordinatore F. Quaranta Leoni
Moderatore W. Calcatelli – G. Savino

Imaging nella patologia delle vie lacrimali di
 deflusso: quando è necessario?
 DCR endonasale o per via esterna: pros e cons
 Razionale per la CDCR: una chirurgia per tutti?
 Gestione dell'epifora post – operatoria: quali soluzioni?
 Discussione

A. Iuliano, M. Catalani
N. Marabottini, A. Giordano Resti
M. Catalani, F. Quaranta Leoni
D. Strianese, R. Migliardi

14:00 – 15:30 Corso 18 Innovazione nella malattia della superficie oculare

Coordinatori V. Romano – A. Di Zazzo

Moderatore V. Romano

Rigenerazione delle fibre nervosa in cheratite erpetica	<i>M. Posarelli</i>
Nuovi sistemi di delivery del farmaco in oftalmologia	<i>D. Mandatori</i>
Ocular Surface Frailty Index nella chirurgia della cataratta	<i>E. Villani</i>
Low-Level Light Therapy Versus Intense Pulsed	<i>G. Giannaccare</i>
Portable smart phone imaging	<i>M. L. Passaro</i>
Le colorazioni vitali nella diagnosi di occhio secco	<i>S. Barabino</i>
Diagnosi hi-tech dell'occhio secco	<i>V. Romano</i>
Innovazione traslazionale dal citologico al molecolare	<i>A. Micera</i>
L'evaporazione come screening	<i>D. Gaudenzi</i>

15:00 – 16:15 Corso 19 Etica Medica

Coordinatore E. Palombi

Il ruolo del medico e la sfida delle nuove tecnologie	<i>L. Regimenti</i>
I lavori della Commissione Nordio e la responsabilità professionale	<i>V. Fineschi</i>
La responsabilità professionale fra norma e giurisprudenza	<i>P. Frati</i>
Chirurgia della cataratta: considerazioni medico – legali	<i>R. Grenga</i>
Etica e oftalmologia	<i>A. Niutta</i>
Discussione	

15:00 – 16:00 Corso 20 Uveiti pediatriche: come districarsi

Coordinatore E. Miserochi

Moderatori G. M. Modorati – L. Cimino – P. Nucci

Uveite associata ad artrite idiopatica giovanile	<i>E. Miserochi</i>
Pars planiti	<i>L. Cimino</i>
Gestione della cataratta	<i>R. Caputo</i>
Gestione del glaucoma	<i>M. Sacchi</i>
Caso clinico 1	<i>L. Marelli</i>
Caso clinico 2	<i>P. Scandale</i>
Caso clinico 3	<i>E. Bolletta</i>
Caso clinico 4	<i>C. Barresi</i>
Discussione	

15:30 – 17:30 Simposio 15 STUEMO: Novità tecnologiche e terapeutiche: più soluzioni possibili?

Coordinatore A. Mularoni

Introduzione. Prendere decisioni cliniche evidence-based: opportunità ed ostacoli	<i>G. Virgili</i>
Lo studio della superficie oculare: diagnostica classica vs digitale	<i>R. Mencucci</i> <i>L. Rania</i>
<i>Moderatore:</i>	<i>P. Aragona</i>
Trattamento delle opacità corneali: questa è la mia tecnica	<i>M. Busin</i> <i>A. Mularoni</i>
<i>Moderatore:</i>	<i>L. Mosca</i>
Flacs: pro e contro	<i>G. M. Cavallini, V. Ramovecchi</i>
<i>Moderatore:</i>	<i>S. Rossi</i>
Cataratta: lenti monofocali avanzate vs EdoF vs trifocali	<i>C. Cagini, R. Bellucci</i>
<i>Moderatore:</i>	<i>A. Franchini</i>
Glaucoma: MIGS pro e contro	<i>M. Figus, S. Gandolfi</i>
<i>Moderatore:</i>	<i>P. Bettin</i>
Retina: 27G pro e contro	<i>L. Mangoni, F. A. Fiore</i>
<i>Moderatore:</i>	<i>M. Mura</i>
Discussione	

15:30 – 17:00 Corso 21 AIMO va alla Ricerca

Coordinatore V.A. Grgic

Moderatori F. Bandello – C. Gagliano – L. Galli – C. Nucci – N. Rosa

Il ruolo dell'opiorfina nel controllo della sintomatologia del Dry Eye	<i>G. Giannaccare</i>
Managment più sicuro dei NON VALVED Glaucoma Drainage Devices	<i>A. Savastano</i>
Terapia genica dell'eredo distrofie retiniche	<i>S. Miotto</i>
La iontoforesi sclerale di luteina nella DMLE	<i>D. Bacherini</i>
Cheratocono e vitamina D: novità su fisiopatologia e trattamento	<i>G. Ferrari</i>
Polihexanide (PHMB) 0,08% for treatment of Acanthamoeba keratitis: key outcomes of phase 3 clinical trial and real-world experience	<i>A. Franch</i>
Vivere un'esperienza nuova in chirurgia con l'unico sistema di visualizzazione completamente digitale	<i>M. Arsiero</i>
La superficie oculare prima dell'intervento chirurgico	<i>G. Giannaccare</i>

15:30 – 17:30 Simposio 16 Orbitopatia tiroide correlata – attualità e prospettive

Coordinatore F. Quaranta Leoni
Moderatori A. Iuliano – D. Strianese

Diagnosi, clinica, terapia medica dell'OTC – qualità della vita nei pazienti affetti da OTC	<i>A. Colao</i>
Alterazioni della motilità extraoculare nell'OTC	<i>G. Savino</i>
Terapia chirurgica dell'OTC – Novità, limiti, prospettive	<i>F. Quaranta Leoni</i>
Efficacia e sicurezza dei trattamenti immunomodulanti nell'OTC	<i>D. Strianese</i>
Teprotumumab nel trattamento dell'OTC	<i>S. Freitag</i>
Discussione	

16:00 – 17:30 Simposio 17 S.I.S.O. - AIMO – Assicurazione professionale: tutela o trappola, come scegliere

Presidenti T. Avitabile – Al. Balestrazzi
Panelist A. Dell'Erba – C. Pomara – A. Scarpulla – R. Cornaghi – E. Pino

Sinossi: L'assicurazione professionale rappresenta oggi uno strumento di tutela essenziale per poter svolgere la professione di medico. La possibilità di essere coinvolti in un contenzioso di natura medico-legale riguarda tutti gli oculisti e, talvolta, i risultati di questi contenziosi portano alla condanna del medico. La scelta dell'assicurazione professionale è un momento di primaria importanza perché un errore nella scelta può comportare l'assenza di una adeguata tutela nel momento di necessità.

Il simposio si configurerà come una tavola rotonda in cui il panel di esperti di medicina legale e di responsabilità professionale discuterà con la platea il problema spinoso della scelta dell'assicurazione professionale, mostrando i rischi e le trappole che a volte si celano fra i cavilli

16:00 – 18:00 Simposio 18 SIUMIO: Imaging nelle Malattie Infiammatorie Oculari

Coordinatori M. Accorinti – L. Cimino
Moderatori E. Misericocchi – L. Latanza

Imaging della superficie oculare	<i>E. Aragona</i>
OCT nelle malattie infiammatorie della cornea	<i>C. Di Biase</i>
Microscopia confocale nelle malattie infiammatorie della cornea	<i>R. Modugno</i>
OCT del segmento anteriore nelle uveiti	<i>A. Invernizzi</i>
Caso Clinico	<i>L. De Simone</i>
OCT/Angio OCT del segmento posteriore	<i>L. Iannetti</i>
Caso Clinico	<i>E. Interlandi</i>
Fluorangiografia tradizionale e ultrawidefield	<i>L. Checchin</i>
Caso Clinico	<i>M.V. Cicinelli</i>
Angiografia al verde d'indocianina	<i>G. Lo Giudice</i>
Caso Clinico	<i>E. Bolletta</i>
Autofluorescenza	<i>M. Gilardi</i>

VENERDÌ 17 NOVEMBRE 2023

Caso Clinico	<i>D. De Geronimo</i>
Considerazioni su widefield e ultrawidefield	<i>A. Lucente</i>
Discussione	

16:00 – 17:30 Corso 22 Atropina topica: midriatico, cicloplegico ed oltre...

Coordinatori E. Balestrazzi – V. Picardo

Moderatori E. Balestrazzi – V. Picardo

Nella diagnostica dei vizi di refrazione e nella miopia evolutiva in età pediatrica	<i>P. Nucci</i>
Nelle patologie oculari del segmento anteriore (Congiuntiva e Cornea)	<i>R. Mencucci</i>
Nelle patologie oculari infiammatorie ed immunitarie di interesse medico (Uvea)	<i>L. Cimino</i>
Nelle patologie traumatiche	<i>L. Zeppa</i>
Nelle patologie oculari di interesse chirurgico:	
➤ del segmento anteriore	<i>S. Baiocchi</i>
➤ del segmento posteriore	<i>A. Scupola</i>

09:00 – 12:30 Sessione plenaria Auditorium

09:00 – 10:00 Simposio 20 AICCER – I dubbi in chirurgia refrattiva - I parte

Coordinatori G. Alessio – S. Rossi
Presidenti L. Mastropasqua – P. Vinciguerra

Lasik e ipermetropia e astigmatismo elevato	<i>L. Gualdi</i>
<i>Question time: conduce</i>	<i>S. Gandolfi</i>
Il vaulting quale causa di rimozione di lenti fache	<i>D. Tognetto</i>
<i>Question time: conduce</i>	<i>V. Orfeo</i>
Complicanze intra operatorie smile - Come evitarle come diagnosticarle come risolvere	<i>L. Mastropasqua</i>
<i>Question time: conduce</i>	<i>S. Morselli</i>
Ectasia: guida al riconoscimento precoce e al trattamento. Quale tecnica di CXL devo utilizzare?	<i>P. Vinciguerra</i>
<i>Question time: conduce</i>	<i>R. Sciacca</i>

10:00 – 11:30 Live surgery dalle S.O. Vista Vision Roma

Moderatori in aula Al. Balestrazzi – E. Cantera – G. Durante – A. Franchini – A. Galan
 L. Mosca – R. Protti – P. Pintore – L. Spadea – V. Ramovecchi

Chirurghi

Live Surgery del segmento anteriore con impianto di ICL	<i>L. Conti</i>
Live Surgery del segmento anteriore	<i>A. Corsi</i>
Live Surgery del segmento anteriore con impianto di lente monofocale estesa EVOLUX	<i>V. Orfeo</i>
Re-live Surgery del segmento anteriore con impianto di lente per cornee complesse IC-8	<i>A. Bellone</i>
Re-live: FLAAK: Femto Laser Aesthetic Annular Keratopigmentation - Una nuova tecnica per cambiare il colore degli occhi	<i>R. De Natale</i>

11:30 – 12:30 Simposio 20 AICCER – I dubbi in chirurgia refrattiva - II parte

Coordinatori G. Alessio – S. Rossi
Presidenti L. Mastropasqua – P. Vinciguerra

Centratura sul centro pupillare o sull'asse visivo? Come si impostano i parametri sul laser?	<i>R. Vinciguerra</i>
<i>Question time: conduce</i>	<i>R. Bellucci</i>
Perché non ho ottenuto il target refrattivo? Analisi delle cause	<i>G. Alessio</i>
<i>Question time: conduce</i>	<i>V. Scordia</i>
Ingrowth nella LASIK. È frequente? Come si tratta?	<i>S. Rossi</i>
<i>Question time: conduce</i>	<i>A. Franchini</i>
Fino a che limite correggere i difetti refrattivi con la chirurgia corneale? Quando utilizzare le lenti fache?	<i>A. Mularoni</i>
<i>Question time: conduce</i>	<i>E. Pedrotti</i>

09:00 – 11:00 Simposio 21 GIVRE: Macular surgery: current indications and techniques

Coordinatore F. Boscia
Moderatori D. Tognetto – T. Micelli Ferrari – G. Pertile – V. Bonfiglio – M. Sborgia

Epiretinal membrane: prognostic factors and indications for surgery	<i>A. Govetto</i>
Lamellar macular hole: prognostic factors and surgical indications	<i>M. Reibaldi</i>
VMA VMT: which is the difference? When and how to treat	<i>T. Rossi</i>
Macular hole: prognostic factors and surgical indications	<i>M. Coppola</i>
Redo macular hole: when and how to operate	<i>T. Caporossi</i>
Myopic tractional maculopathy: when and what to do	<i>G. Sborgia</i>
Diabetic macular edema: is there still a surgical indication?	<i>R. De Fazio</i>
Sub macular hemorrhage: when and what to do	<i>R. Mastropasqua</i>
When and how to approach optic pit maculopathy	<i>A. Savastano</i>
Role of ILM peeling in retinal detachment surgery	<i>M. Lorusso</i>
What to do in post-traumatic maculopathies	<i>S. Zuccarini</i>
Genetic maculopathies: is there a role for surgery?	<i>A. M. Minnella</i>
Discussione	

09:00 – 11:00 Simposio 22 SIOPS: "La comunicazione dei casi complessi"

Presidente P. Nucci
Moderatori R. Caputo – A. Magli

Presentazione del corso	
Cheratocono pediatrico	<i>S. Luccarelli - A. Vagge</i>
Malattia di Stargardt	<i>F. D'Esposito - P. Camicione</i>
Sindrome di Brown	<i>L. Sabetti - M. Stoppani</i>
Glaucoma congenito	<i>M. Sacchi - L. Rombetto</i>
Strabismo concomitante dell'adulto	<i>G. Stramare - A. Lembo</i>
PFV (S. Vascolarizzazione Fetale Persistente)	<i>M. Serafino - P. Valente</i>
Discussione	

09:00 – 11:00 Simposio 23 SICOP: la chirurgia oftalmoplastica nei casi complessi

Presidente G. Vadalà
Moderatori G. Aimino – F. Militello

The sinking orbit	<i>L. Baldeschi</i>
Sospensione con fascia lata nella ptosi congenita	<i>P. Losavio</i>
Ricostruzioni complesse delle palpebre superiori	<i>L. Falabella</i>
Ricostruzioni complesse delle palpebre inferiori	<i>A. Di Maria</i>
Ricostruzione del canto interno ed esterno	<i>N. Santoro</i>
Ostruzione alta delle vie lacrimali: Lester Jones bypass	<i>A. Sciscio</i>

La DCR nei casi complessi
Discussione

G. Vadalà

09:00 – 10:30 Simposio 24 SOC: News in Oftalmologia

Coordinatori A. Lucente – V. Scordia

Moderatori A. Lucente – V. Scordia – A. Mancini – L. G. M. Franco

Imaging non invasivo automatizzato della superficie oculare
“What’s new” in corneal grafts

G. Giannaccare

V. Scordia

IOL a fissazione intrasclerale: risultati e sicurezza

A. Lucisano

ROP: what’s new

L. G. M. Franco

Macula e glaucoma: discordanze tomografiche

A. Lucente

Nuovi farmaci per la cura delle maculopatie: Faricimab

A. Carnevali

Nuovi farmaci per la cura delle maculopatie: Aflibercept 8 mg

S. Vaccaro

A. Carnevali

Imaging nelle neoformazioni coroidali

G. Carnovale Scalgo

Effetti anatomici e funzionali di Bromelina e Curcumina in
pazienti con edema maculare focale secondario a retinopatia
diabetica

M. Borselli

S. Vaccaro

A challenging surgical case

A. Mancini

09:00 – 11:00 Simposio 25 SIBO: Eye banking in Italia: il valore di tutto

Presidente D. Ponzin

Segretario F. Pateri

Moderatori F. Genzano Besso – F. Aiello

Sinossi: il simposio si propone di fare il punto e aprire una discussione sul tema dei costi associati al reperimento, banking e distribuzione di tessuti oculari per trapianto, e della definizione di possibili tariffe di riferimento. Viene presentato il lavoro eseguito su questo tema dal Gruppo tecnico di biostatistica ed economia, creato da SIBO e incaricato di eseguire tale analisi. Il lavoro sarà discusso con rappresentanti del Centro Nazionale Trapianti (autorità competente), e con chirurghi autorevoli, da lungo tempo impegnati in attività di trapianto di tessuti oculari. Contribuiscono alla discussione il Consiglio direttivo e il Comitato scientifico della Società Italiana Banche degli Occhi, e si occuperà di realizzare e diffondere un documento di sintesi.

Tessuti, attività, costi: aspetti giuridici, etici e metodologici

M. Macilotti

La definizione di una tariffa: risultati dei lavori del Gruppo
biostatistica ed economia di SIBO

C. Griffoni

Discussione con panel: M. Busin, P. Rama, A. Franch, V. Scordia,
M. Cardillo

Esperti del settore:

➤ Consiglio direttivo SIBO: G. Genitti, R. Colabelli Gisoldi,
P. Santoro, P. Pagani, P. Bonci

➤ Comitato scientifico SIBO: D. Camposampiero
R. Carroccia, F. Aiello

➤ Gruppo biostatistica ed economia SIBO: F. Genzano Besso,
D. Venzano, C. Griffoni, A. Grassetto, L. Fracasso, L. Santilli

09:00 – 10:00 Corso 23 Big data e registri

Coordinatore G. Virgili

Studi farmacoepidemiologici in oculistica: l'esempio degli anti-VEGF *M. Finocchietti*

I registri tumori: la rete EURO CARE in oculistica *R. Capocaccia
G. Gatta*

Costruire una rete di imaging oculistico con i tecnici AI: istruzioni per l'uso *M.C. Savastano*

Device and Aids Registry (D.A.Re): un registro nazionale per la riabilitazione visiva *G. Virgili*

10:00 – 11:00 Corso 24 Quando e perché richiedere gli esami elettrofunzionali

Coordinatore A. Mavilio

Introduzione al corso *D. Messenio*

Gli algoritmi diagnostici di base: il razionale di uno studio elettrofunzionale *A. Mavilio*

Quando e perché richiedere gli ERG *U. Procoli*

Quando e perché richiedere PEV ed ERG *D. Messenio*

Discussione

11:00 – 13:00 Simposio 26 SOT

Coordinatori D. Tognetto – G. Marchini – A. Galan

Moderatori S. Piermarocchi – S. Saviano

Caso Clinico 1 *V. Maritan*

Moderatore: *S. Piermarocchi*

Caso Clinico 2 *A. Polito*

Moderatore: *E. Bertelli*

Caso Clinico 3 *G. Rossini*

Moderatore: *S. Saviano*

Caso Clinico 4 *P. Leon*

Moderatore: *M. Camellin*

Caso Clinico 5 *A. Cuna*

Moderatore: *D. Tognetto*

Caso Clinico 6 *G. Bertoldo*

Moderatore: *S. Saviano*

Caso Clinico 7 *A. Beccastrini*

Moderatore: *S. Piermarocchi*

Caso Clinico 8 *S. Miotto*

Moderatore: *G. Scarpa*

Caso Clinico 9 *F. Samassa*

Moderatore: *G. Marchini*

Caso Clinico 10 *D. Roman-Pognuz*

Moderatore: *E. Rapizzi*

11:00 – 12:00 Corso 25 Everything but the content: Guide to naïve speakers. Impariamo a presentare in pubblico

Presidente P. Nucci

Strategie di presentazione	<i>P. Nucci</i>
La selezione della letteratura	<i>S. Ginelli</i>
Come ci aiuta il web?	<i>L. Marelli</i>
...e l'Intelligenza artificiale	<i>C. Limoli</i>
Siamo stati chiari?	<i>A. Lembo</i>

11:00 – 13:00 Simposio 27 SOM: "LE ETA' DELLA MIOPIA"

Presidenti G. Alessio – F. Boscia

Il mio paziente miope vuole fare chirurgia refrattiva: a seconda dell'età quali tecniche e quali accortezze per avere un paziente contento?	<i>G. Alessio</i>
Miopia e glaucoma: diagnosi e monitoraggio	<i>M. Uva</i>
Miodesopsie sintomatiche: diagnosi e trattamento	<i>F. Boscia</i>
Metamorfopsie nel miope elevato	<i>L. Toto</i>
Maculopatia trazionale miopica	<i>G. Sborgia</i>
Miopia e distacco di retina: prevenzione, rischi, accortezze chirurgiche	<i>R. Dell'Omo</i>
Diplopia nel miope elevato	<i>U. Procoli</i>
Età di insorgenza e rischi di evoluzione: posso rallentare la progressione della miopia nel mio paziente pediatrico?	<i>P. Nucci</i>
Discussione	

11:00 – 13:00 Simposio 28 SOSI – La Telemedicina in Oculistica

Coordinatore A. Pioppo

Panel V. Bonfiglio, A. Marino, S. Sileci

Introduzione alla Telemedicina	<i>M. Vadalà</i>
La teleoftalmologia nel mondo (differenze territoriali)	<i>L. Rapisarda</i>
La teleoftalmologia oggi in Italia	<i>G. W. Oliverio</i>
Applicazione ed esperienze nella TeleOftalmologia	<i>G. Lo Giudice</i>
Etica e intelligenza artificiale	<i>R. Sorce</i>
Teleoftalmologia e imaging (dalla retinografia ai "selfie")	<i>S. Basile</i>



11:00 – 13:00 Simposio 29 ANPOOC -I Direttori di Unità Operativa Oculistica e la responsabilità professionale – Le infezioni nosocomiali (endofthalmiti post- operative)

Coordinatore C. Tamburrelli
Panel A. Alesii – R. Appolloni – T. Avitabile – L. Caretti – V. De Vitto – G. Di Gregorio
 F. Lauri – M. Marullo – D. Ranalletta – E. Rapizzi – L. Rubino – C. Tamburrelli

Un caso di Endofthalmitite: dalla mediazione alla Corte dei Conti	<i>M. Marullo</i>
Update sulle endofthalmiti postoperatorie: l'incidenza attuale ospedaliera	<i>L. Caretti</i>
Endofthalmiti urgenza chirurgica equipe di Pronto intervento	<i>E. Rapizzi</i>
Dalla denuncia di sinistro alla sentenza. Il ruolo del "comitato di valutazione sinistri" - Gli step che i medici non conoscono	<i>G. Di Gregorio</i>
Il ruolo e il rapporto tra il medico legale e dei periti CTU (Consulenza Tecnica d'Ufficio) dell'Azienda e d'ufficio	<i>D. Ranalletta</i>
Formazione e deontologia in tema di responsabilità professionale medica	<i>A. Alesii</i>
Il ruolo dell'avvocato di parte	<i>F. Lauri</i>
Le ultime sentenze della Cassazione in tema di infezioni nosocomiali	<i>L. Rubino</i>
Discussione	



FACULTY

A

Alessandro	Abbouda	Sara	Bernecole
Massimo	Accorinti	Enrico	Bertelli
Luca	Agnifili	Giuliana	Bertoldo
Francesco	Aiello	Paolo	Bettin
Gianni	Aimino	Stefania	Bianchi Marzoli
Domenico	Alberti	Bernardo	Billi
Annalisa	Alesii	Maria Antonietta	Blasi
Stefano	Alessandrelli	Carla	Blengio
Giovanni	Alessio	Maria Letizia	Boccia
Ludovica	Alonzo	Elena	Bolletta
Romolo	Appolloni	Paola	Bonci
Emanuela	Aragona	Vincenza	Bonfiglio
Pasquale	Aragona	Stefano	Bonini
Adolfo	Aronne	Chiara	Bonzano
Paolo	Arpa	Luca	Borgioli
Maura	Arsiero	Marco	Borgioli
Teresio	Avitabile	Enrico	Borrelli

B

Daniela	Bacherini	Davide	Borroni
Stefano	Baiocchi	Massimiliano	Borselli
Antonio	Baldascino	Francesco	Boscia
Lelio	Baldeschi	Andrea	Bottoli
Alessandra	Balestrazzi	Davide	Brambilla
Angelo	Balestrazzi	Michael	Bretterbauer
Emilio	Balestrazzi	Fabio	Briganti
Ernesto	Bali	Federico	Buffa
		Massimo	Busin

C

Adriana	Balzano	Carlo	Cagini
Giulio	Bamonte	Walter	Calcatelli
Francesco	Bandello	Umberto	Camellin
Stefano	Barabino	Massimo	Camellin
Costanza	Barresi	Paola	Camicione
Federico	Bartolomei	Davide	Camposampiero
Simona	Basile	Tommaso	Candian
Andrea	Beccastrini	Emilia	Cantera
Andrea	Bedei	Riccardo	Capocaccia
Alberto	Bellone	Tomaso	Caporossi
Roberto	Bellucci		

14° CONGRESSO NAZIONALE A I M O

ASSOCIAZIONE ITALIANA MEDICI OCULISTI

CON LA COLLABORAZIONE DI



Roberto	Caputo	Ciro	Costagliola
Carmela Grazia	Caputo	Giovanni	Cuffaro
Massimo	Cardillo	Alessandra	Cuna
Luigi	Caretti	Cristina	Curatolo
Carlo	Carlevale		D
Adriano	Carnevali	Rodolfo	Daini
Giovanna	Carnovale Scalzo	Rossella	D'Aloisio
Rosanna	Carocchia	Enzo	D'Ambrosio
Francesco	Carones	Giuseppe	Davì
Stefano	Casati	Lorenzo	De Angelis
Lorenzo	Casillo	Rocco	De Fazio
Mauizio	Catalani	Daniele	De Geronimo
Gian Maria	Cavallini	Renato	De Natale
Chanda	Cavallini	Arianna	De Rossi
Chiara	Ceccato	Luca	De Simone
Lisa	Cecchin	Vincenzo	De Vitto
Flavia	Chiosi	Alessandro	Dell'Erba
Stefano	Ciaccia	Roberto	Dell'Omo
Maria Vittoria	Cicinelli	Niccolò	Deotto
Giovanni	Cimbalo	Fabiana	D'Esposito
Luca	Cimino	Ettore	Destro
Ferdinando	Cione	Luca	Di Antonio
Giulia Maria Emilia	Clima	Carlo	Di Biase
Marco	Coassin	Marco	Di Chiaro
Marco	Codenotti	Natale	Di Giacomo
Rossella	Colabelli Gisoldi	Alessandra	Di Maria
Annamaria	Colao	Diego	Di Meglio
Francesco	Cometa	Giovanni	Di Pasquale
Luigi	Conti	Federico	Di Tizio
Michele	Coppola	Antonio	Di Zazzo
Alessia	Coppola	Salvatore	Dolci
Riccardo	Cornaghi	Dilva	Drago
Andrea	Corsi	Giuseppe	Durante
Andrea	Corsi		F
Salvatore	Corso	Loredana	Falabella
Filippo	Cruciani	Giordano	Fanton

14° CONGRESSO NAZIONALE A I M O

ASSOCIAZIONE ITALIANA MEDICI OCULISTI

CON LA COLLABORAZIONE DI



Marco	Fantozzi	Lorenzo	Galli
Romina	Fasciani	Emilia	Gallo
Antonio Maria	Fea	Stefano	Gambaro
Giulio	Ferrari	Stefano	Gandolfi
Michele	Figus	Ludovica	Gargiulo
Vittorio	Fineschi	Paolo	Garimoldi
Marco	Finocchietti	Gemma	Gatta
Bruno	Fionda	Daniele	Gaudenzi
Francesco Antonio	Fiore	Federica	Genovesi Ebert
Fabio	Fiormonte	Germano	Genitti
Tiziana	Foà	Federico	Genzano Besso
Luigi	Fontana	Giorgio	Ghirelli
Matteo	Forlini	Giuseppe	Giannaccare
Paolo	Forte	Federico	Giannuzzi
Claudia	Fossataro	Fabrizio	Giansanti
Federica	Fossataro	Marta	Gilardi
Linda	Fracasso	Sofia	Ginelli
Antonella	Franch	Giampaolo	Gini
Alessandro	Franchini	Marco	Gioia
Iacopo	Franchini	Antonio	Giordano Resti
Fabrizio Gaetano Saverio	Franco	Marco	Giubilei
Maria Rosaria	Franco	Andrea	Govetto
Livio Giulio Marco	Franco	Andrea	Grassetto
Lilia	Francone	Roberto	Grenga
Federica	Franzone	Vuga Ana	Grgic
Pietro	Frascio	Carlo	Griffoni
Paola	Frati	Luca	Gualdi
Suzanne	Freitag	Massimo	Gualdi
Michela	Fresina		
Mauro	Frisani	Giovanni	Iacono
Giovanni Battista	Frongia	Ludovico	Iannetti
Saverio	Frosini	Emanuela	Interlandi
Severino	Fruscella	Ugo	Introini
Dario	Furgiuele	Alessandro	Invernizzi
		Adriana	Iuliano

G

Caterina
Alessandro

Gagliano
Galan

L

Maurizio
La Cava

14° CONGRESSO NAZIONALE A I M O

ASSOCIAZIONE ITALIANA MEDICI OCULISTI

CON LA COLLABORAZIONE DI



Micaela	La Regina	Nazareno	Marabottini
Antonio	Laborante	Giorgio	Marchini
Silvano	Larcher	Luca	Marelli
Loredana	Latanza	Luigi	Marino
Francesco	Lauri	Veronica	Maritan
Daniela	Lazzarini	Federico	Marmo
Andrea	Lembo	Gianluca	Martone
Pia	Leon	Michele	Marullo
Alessandra	Leonardi	Leonardo	Mastropasqua
Guido	Lesnoni	Rodolfo	Mastropasqua
Edoardo	Ligabue	Alberto	Mavillio
Paolo Giuseppe	Limoli	Danilo Renato	Mazzacane
Celeste	Limoli	Cinzia	Mazzini
Luigi	Lista	Cosimo Giuseppe	Mazzotta
Giuseppe	Lo Giudice	Rosa Maria	Melchionda
Felice	Lopane	Eugenio	Melchionda
Francesco Paolo	Loperfido	Martina	Melucci
Stefano	Lorè	Luca	Menabuoni
Massimo	Lorusso	Rita	Mencucci
Pasquale	Losavio	Elisabetta	Mengoni
Saverio	Luccarelli	Dario	Messenio
Fabio	Lucchese	Cristian	Metrangolo
Amedeo	Lucente	Tommaso	Micelli Ferrari
Andrea	Lucisano	Alessandra	Micera
		Paolo	Michieletto
		Renata	Migliardi
		Francesca	Militello
		Giulio	Minerva
		Angelo Maria	Minnella
		Stefania	Miotto
		Elisabetta	Miserocchi
		Giulio Maria	Modorati
		Rocco	Modugno
		Andrea	Molle
		Alberto	Montericcio
		Marco	Montes

M

Claudio	Macaluso
Matteo	Macilotti
Marco	Mafrici
Adriano	Magli
Alessia	Magrini Polloni
Massimo	Mammone
Antonio	Mancini
Domitilla	Mandatori
Gianluca	Manni
Enrico	Mantovani



Antonio	Moramarco	Maria Laura	Passaro
Alessandro	Moro	Francesca	Pateri
Simonetta	Morselli	Alfredo	Pece
Luigi	Mosca	Emilio	Pedrotti
Alessandro	Mularoni	Marco	Pellegrini
Marco	Mura	Francesco	Pellegrini
Andrea	Muraca	Andrea	Perdicchi
N			
Pasquale	Napolitano	Grazia	Pertile
Marco	Nardi	Girolamo	Petrachi
Marcella	Nebbioso	Daniele	Petrini
Massimo	Nicolò	Alberto	Piatti
Andrea	Niutta	Vittorio	Picardo
Mario	Nubile	Ester	Piegari
Carlo	Nucci	Stefano	Piermarocchi
Paolo	Nucci	Marco Andrea	Pileri
Tommaso	Nuzzo	Elisabetta	Pilotto
O			
Giovanni W.	Oliverio	Enzo	Pino
Vincenzo	Orfeo	Pierangelo	Pintore
Carlo	Orione	Antonino	Pioppo
Daniela	Orteschi	Augusto	Pocobelli
P			
Paola	Pagani	Giulia	Pognant
Luca	Pagano	Antonio	Polito
Monica Maria	Pagliara	Cristoforo	Pomara
Sonia	Palmieri	Diego	Ponzin
Enrichetta	Palombi	Chiara	Posarelli
Claudio	Panico	Matteo	Posarelli
Liliana	Panizzolo	Flavio	Pozzi
Filomena	Papa	Guido	Prigione
Luigi	Papi	Ugo	Procoli
Francesca	Parisi	Romolo	Protti
Vincenzo	Parisi	Manuela	Pulvirenti
Giorgio	Parisotto	Q	
Barbara	Parolini	Francesco	Quaranta Leoni
Maria Cristina	Parravano	Giuseppe	Querques
Franco	Passani	Rocco	Quinto
Nicola	Passarelli	R	
		Paolo	Rama
		Vincenzo	Ramovecchi

14° CONGRESSO NAZIONALE A I M O

ASSOCIAZIONE ITALIANA MEDICI OCULISTI

CON LA COLLABORAZIONE DI



Dalila	Ranalletta	Caterina	Sarnicola
Laura	Rania	Vincenzo	Sarnicola
Giuseppe	Rao	Enrica	Sarnicola
Antonio	Rapisarda	Alfonso	Savastano
Lorenzo	Rapisarda	Maria Cristina	Savastano
Emilio	Rapizzi	Massimo	Savastano
Miguel	Rechichi	Sandro	Saviano
Luisa	Regimenti	Gustavo	Savino
Michele	Reibaldi	Sandro	Sbordone
Erika	Rigoni	Giovanni Battista	Sbordone
Marco	Rispoli	Maurizio	Sborgia
Stanislao	Rizzo	Giancarlo	Sborgia
Andrea	Romani	Francesco	Scaglione
Vito	Romano	Sergio Zaccaria	Scalinci
Mario	Romano	Pierluigi	Scandale
Derri	Roman-Pognuz	Claudia Rosa	Scarcella
Antonino	Romanzo	Erica	Scarica
Luca	Rombetto	Giuseppe	Scarpa
Nicola	Rosa	Angela	Scarpulla
Ernesto	Rossi	Domenico	Schiano Lamoriello
Gemma Caterina Maria	Rossi	Riccardo	Sciacca
Tommaso	Rossi	Antonio	Scialdone
Scipione	Rossi	Andrea	Sciscio
Laura	Rubino	Davide	Scollo
Vincenzo	Russo	Vincenzo	Scorcia
S			
Antonio	Sabato	Lucia	Scorrolli
Lelio	Sabetti	Antonio	Scoyni
Matteo	Sacchi	Gianluca	Scuderi
Riccardo	Sacconi	Andrea	Scupola
Annabella	Salerni	Massimiliano	Serafino
Francesco	Samassa	Roberto	Servadei
Maria Grazia	Sammarco	Arianna	Sgheri
Walter	Sanseverino	Antonella	Sidoti
Maurizio	Santella	Federico	Solignani
Liliam	Santilli	Rosalia Maria	Sorce
Nicola	Santoro	Leopoldo	Spadea
Piera	Santoro	Vincenzo	Spagnolo
		Irene	Spata

14° CONGRESSO NAZIONALE A I M O

ASSOCIAZIONE ITALIANA MEDICI OCULISTI

CON LA COLLABORAZIONE DI



Stefania	Speranza	Paolo	Vinciguerra
Demetrio	Spinelli	Riccardo	Vinciguerra
Michael	Spinosi	Enzo Maria	Vingolo
Enzo	Spoto	Francesco	Viola
Giovanni	Staurenghi	Gianni	Virgili
Monica	Stoppani	Giacomo	Visioli
Giuliano	Stramare	Stela	Vujosevic
Diego	Strianese		

T

Ciro	Tamburrelli
Riccardo	Tartaglia
Emanuela	Tedeschi
Giovanni Roberto	Tedesco
Alessandro	Tiezzi Appolloni
Daniele	Tognetto
Antonio	Tortello Cannata
Lisa	Toto
Carlo Enrico	Traverso
Mario	Troisi
Carlo	Tronti

U

Maurizio	Uva
----------	-----

V

Sabrina	Vaccaro
Giuseppe	Vadalà
Maria	Vadalà
Aldo	Vagge
Agostino	Vaiano
Paola	Valente
Marco	Vecchi
Davide	Venzano
Francesco	Vero
Giuseppe	Vetrugno
Giulio	Vicini
Luca	Vigo
Edoardo	Villani
Gianfrancesco Maria	Villani

Stefano	Zanchi
Lucio	Zeppa
Paolo	Zilioli
Silvio	Zuccarini

Z

SEGRETERIA ORGANIZZATIVA



ACROSS EVENTS

YOUR HEALTHCARE COMMUNICATION EXPERT

congressoAIMO@acrossevents.com

+39 0382 576634

REFERENTE SPONSOR

Elena Gandini

e.gandini@acrossevents.com

REFERENTE PRENOTAZIONI HOTEL

Michele Pirola

hotelAIMO@acrossevents.com

[Link scheda iscrizione](#)

SEGRETERIA SCIENTIFICA



Alessandra Balestrazzi - Luca Menabuoni

eventi@oculistiaimo.it

+39 366 4952 772